

Incalex Toque Sublime Design Mate












- Terminación Perfecta
- Óptimo cubritivo
- Colores más puros
- Alta Lavabilidad

Incalex Toque Sublime Design es un látex interior altamente decorativo diseñado para lograr un efecto de gran suavidad. Su exclusiva tecnología Paredes HD ofrece una terminación mate en alta definición.

Presenta excelente nivelación, óptimo poder cubritivo y resistencia a la suciedad y a los hongos. De fácil aplicación y rápido secado. No deja olor.

Está especialmente indicado para la decoración y protección de paredes de enduido, yeso, revoque, ladrillo.

 Empleo Paredes interiores.	 Terminación Mate	 Presentaciones 1, 4 y 20 litros.
 Rendimiento 8 a 12 m ² por litro y por mano.*	 Manos Dos.	 Secado Secado al tacto: 1 hora. Repintado: 2 a 3 horas. **
 Aplicación Pincel, rodillo o pistola air-less. No usar rodillo de poliuretano para evitar formación de espuma.	 Dilución y limpieza Agua.	 Tasa de dilución Pincel o rodillo: máximo 10%. Pistola air-less: máximo 20%.

* El rendimiento depende de la técnica de aplicación, dilución y textura de la superficie a pintar.

** Se producen variaciones relacionadas con cambios de temperatura y humedad ambiente.

COLOR

Incalex Toque Sublime Design Mate está disponible en blanco y en toda la gama de colores del sistema tintométrico de Inca. También pueden obtenerse colores mediante el agregado de Incatone (hasta 30 cm³ por litro).

PUESTA EN OBRA

Un buen resultado depende de una correcta preparación de la superficie y de otros factores como dilución y condiciones de aplicación.

PREPARACIÓN DE SUPERFICIES

Las superficies a pintar deben estar secas, limpias, libres de polvillo, restos de cal, suciedad, óxido y grasitud. Si existieran colonias de hongos proceder de la siguiente manera: 1) cepillar con una solución de agua y detergente; 2) enjuagar; 3) aplicar una solución de 1 parte de hipoclorito de sodio en 10 partes de agua utilizando un cepillo; 4) enjuagar cuidadosamente y dejar secar. Nunca se deben eliminar los hongos con una limpieza en seco. Usar guantes impermeables y lentes. Evitar el contacto con la piel.

USO DE FONDOS

El uso de Enduido Incaplast, previo a la aplicación de este producto, realzará sus propiedades.

REVOQUE NUEVO: Dejar secar 30 días y aplicar una mano previa de **Incalex Toque Sublime Design Mate**, diluido con 10 a 15% de agua.

YESO: aplicar una mano previa de Fijador - Sellador al Agua Inca.

SUPERFICIES ENDUIDAS: eliminar todo el polvillo remanente del lijado. Se recomienda aplicar una mano de Fijador - Sellador al Agua Inca, para mejorar la adherencia, el rendimiento y la terminación de la pintura.

PINTURA EN BUEN ESTADO: si resiste al tirón de una cinta adhesiva ancha firmemente pegada a la superficie, limpiar con agua y detergente, enjuagar, dejar secar y aplicar **Incalex Toque Sublime Design Mate**. Si la pintura existente fuera brillante o semimate, lijar para dejarla completamente mate y eliminar el polvillo con un trapo apenas humedecido.

PINTURA EN MAL ESTADO: remover la pintura con los medios mecánicos usuales (espátulas, cepillos, lijas, etc.) y aplicar una mano previa de Fijador - Sellador al Agua Inca. Si fuera necesario, emparejar la superficie con Enduido Incaplast, dejar secar y lijar para eliminar imperfecciones. Limpiar y aplicar Fijador - Sellador al Agua Inca sobre las superficies donde se aplicó enduido.

SUPERFICIES CON CAL: si no puede ser removida, aplicar una mano previa de Fijador al Aguarrás Inca.

METALES: para el pintado de metales se requieren dos manos previas de Cromox o Fondo Antióxido Sintético.

MADERAS: en caso de que se desee aplicar sobre madera porosa se requieren una o dos manos de Fondo Blanco Inca. Si la madera es lisa, aplicar previamente una mano de Fijador - Sellador al agua Inca.

IMPORTANTE

- Antes de aplicar la pintura se debe agitar bien la misma de abajo hacia arriba con una espátula de plástico o madera con forma de regla.
- No aplicar con temperatura inferior a 5°C ni con humedad relativa mayor a 85%.
- No se recomiendan agregados no mencionados específicamente por el fabricante.
- Antes de iniciar el trabajo consulte la hoja de seguridad correspondiente.

NOTA: Toda la información se encuentra a la altura de los conocimientos actuales del fabricante y es brindada de buena fe, tanto en esta información como en otra literatura técnica o consulta específica, estando sujeta a modificaciones sin previo aviso. Dado que las condiciones de uso se encuentran fuera del control del fabricante, los resultados obtenidos en la compra, aplicación y uso de los productos es de la sola responsabilidad del usuario. Para la aplicación en condiciones especiales (otros usos no especificados en esta ficha) consultar con el Centro INCA de Atención al Cliente (CIAC) al teléfono 08001401 o vía email a la dirección inca@akzonobel.com