

Bodyfiller Light

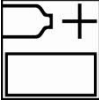






Στόκοι

16/11/2020

L3.02.07

ΠΕΡΙΓΡΑΦΗ

Ελαφρύς πολυεστερικός στόκος δυο συστατικών σχεδιασμένος για το γέμισμα βαθουλωμάτων και ανωμαλιών σε επιφάνειες αυτοκινήτων από ασάλι, γαλβανισμένο ασάλι, αλουμίνιο και μικρών γρατσουνιών σε πλαστικά.

		100 Bodyfiller Light 2,5 AkzoNobel Putty Hardener
Χρόνος εφαρμογής		3-4 λεπτά σε 20°C
Στέγνωμα		15 λεπτά σε 20°C
Τελικό τρίψιμο για το στόκο		P180 - P220
Τελικό τρίψιμο για το σβήσιμο στα άκρα		P320 - P400
Εφαρμογή		Μπορεί να επικαλυφθεί με οποιοδήποτε προϊόν προετοιμασίας της Lesonal Με εξαίρεση τα υδατοδιαλυτά προϊόντα.
Προστασία		Να χρησιμοποιείτε κατάλληλες προστατευτικές αναπνευστικές συσκευές Η AkzoNobel Car Refinishes συνιστά τη χρήση αναπνευστήρα παροχής καθαρού αέρα.

Για περισσότερες λεπτομέρειες σχετικά με το προϊόν, διαβάστε ολόκληρο το Δελτίο Τεχνικών Πληροφοριών.

Bodyfiller Light

Στόκοι

16/11/2020

L3.02.07

ΠΕΡΙΓΡΑΦΗ

Ελαφρύς πολυεστερικός στόκος δυο συστατικών σχεδιασμένος για το γέμισμα βαθουλωμάτων και ανωμαλιών σε επιφάνειες αυτοκινήτων από ατσάλι, γαλβανισμένο ατσάλι, αλουμίνιο και μικρών γρατσουνιών σε πλαστικά.

ΠΡΟΪΟΝ & ΠΡΟΣΘΕΤΑ

Προϊόν	Bodyfiller Light	
Σκληρυντής	AkzoNobel Putty Hardener	
Χημική βάση	Bodyfiller Light AkzoNobel Putty Hardener	– πολυεστερικές ρητίνες – υπεροξείδιο

ΜΕΘΟΔΟΣ ΧΡΗΣΗΣ

Υποστρώματα	Ατσάλι Γαλβανισμένο ατσάλι Αλουμίνιο Επιφάνειες πολυεστέρα	
	ΣΗΜ.: Συνιστούμε να εφαρμόσετε πρώτα μία επίστρωση Lesonal 2K Epoxy Primer για τη καλύτερη δυνατή αντίσταση στη διάβρωση <u>Μην το εφαρμόζετε πάνω σε 1K Etch Primer ή παρόμοια προϊόντα.</u>	
Προετοιμασία επιφάνειας	Πριν το τρίψιμο, καθαρίστε καλά την επιφάνεια με Lesonal Degreaser. Απολιπάνετε και τρίψτε καλά τα υποστρώματα με γυαλόχαρτο P80. Αφαιρέστε τη σκόνη και απολιπάνετε πάλι.	
Αναλογία ανάμιξης (κατά βάρος)	100 μέρη – Bodyfiller Light 2.5 μέρη – AkzoNobel Putty Hardener	
Διάρκεια ζωής μίγματος	Μετά την ανάμιξη, χρησιμοποιήστε το μέσα σε 3 – 4 λεπτά σε 20°C.	
Καθάρισμα εργαλείων	Χρησιμοποιήστε Multi Thinners.	

Bodyfiller Light

Στόκοι

16/11/2020

L3.02.07

Χρόνοι στεγνώματος	Έτοιμο για τρίψιμο	σε 20°C 15 λεπτά	σε 40°C 10 λεπτά
---------------------------	---------------------------	----------------------------	----------------------------

Η θερμοκρασία δεν πρέπει να υπερβεί τους 90°C.

Συνιστώμενα γυαλόχαρτα	Μέθοδος Στεγνό, με το χέρι ή μηχανή	Αρχικό τρίψιμο P120	Τελικό τρίψιμο P220
-----------------------------------	---	-------------------------------	-------------------------------

Ξαναπέρασμα	1K Primer Filler (RTS) 2K HS Primer Filler 2K Filler 540 (RTS) 2K High Build Filler 2K Epoxy Primer 2K Graphite Filler UV Filler (σπρέι) 1K Etch Primer (RTS)
--------------------	--

Χρώμα	Λευκό
--------------	-------

Διάρκεια ζωής στο ράφι	1 χρόνος σε 20°C
-----------------------------------	------------------

VOC	2004/42/II(b)(250)200 Η μέγιστη συγκέντρωση πτητικών οργανικών ενώσεων που έχει ορίσει η ΕΕ για αυτό το προϊόν (κατηγορία προϊόντος II.B.b) σε μορφή έτοιμη προς χρήση είναι 250 g/λίτρο. Η μέγιστη συγκέντρωση πτητικών οργανικών ενώσεων σε αυτό το προϊόν σε μορφή έτοιμη προς χρήση είναι 200 g/λίτρο.
------------	--

ΓΙΑ ΕΠΑΓΓΕΛΜΑΤΙΚΗ ΧΡΗΣΗ ΜΕ ΚΑΤΑΛΗΛΟ ΕΞΟΠΛΙΣΜΟ ΥΓΙΕΙΝΗΣ, ΑΣΦΑΛΕΙΑΣ & ΠΕΡΙΒΑΛΛΟΝΤΟΣ

ΣΗΜΑΝΤΙΚΗ ΣΗΜΕΙΩΣΗ: Οι πληροφορίες του συγκεκριμένου τεχνικού δελτίου αποτελούν μέρος μόνο του συνόλου των προδιαγραφών του προϊόντος και βασίζονται στις υπάρχουσες γνώσεις μας καθώς και στους ισχύοντες νόμους: οποιοσδήποτε χρησιμοποιεί το προϊόν για σκοπούς διαφορετικούς από αυτούς που συγκεκριμένα περιγράφονται στο τεχνικό δελτίο χωρίς πρώτα να λάβει γραπτή βεβαίωση από εμάς για την καταλληλότητα του προϊόντος, αναφορικά με τον προτιθέμενο σκοπό του, το κάνει με δική του ευθύνη. Αποτελεί πάντα ευθύνη του χρήστη να προβαίνει σε όλες τις απαιτούμενες ενέργειες προκειμένου για την ικανοποίηση των απαιτήσεων των τοπικών αρχών καθώς και της νομοθεσίας. Παρακαλείσθε να διαβάζετε πάντα το Δελτίο Δεδομένων Ασφαλείας καθώς και το Τεχνικό Δελτίο του προϊόντος εφόσον αυτά είναι διαθέσιμα. Όλες οι οδηγίες που παρέχονται καθώς και όλες οι δηλώσεις που υπάρχουν για το προϊόν (είτε στο Τεχνικό Δελτίο είτε αλλού) είναι ακριβείς αλλά δεν είναι εφικτός ο απόλυτος έλεγχος της ποιότητας ή της κατάστασης του υποστρώματος, ούτε των πολλών παραγόντων που ενδεχομένως επηρεάζουν τη χρήση και την εφαρμογή του προϊόντος. Για αυτό το λόγο, εκτός αν υπάρχει ρητή γραπτή μας βεβαίωση, δεν αποδεχόμαστε την ευθύνη για την απόδοση του προϊόντος ούτε για οποιαδήποτε άλλη ζημιά ή απώλεια προκύψει από τη χρήση του. Όλα τα προϊόντα που προμηθεύουμε καθώς και όλες οι τεχνικές συμβουλές που παρέχουμε υπόκεινται στους πάγιους εμπορικούς μας όρους. Παρακαλείσθε να ζητάτε αντίγραφο του συγκεκριμένου εγγράφου και να το εξετάζετε προσεκτικά. Οι πληροφορίες που περιέχονται στο συγκεκριμένο τεχνικό δελτίο μπορούν να υποστούν κατά καιρούς αλλαγές, δεδομένης της διεύρυνσης της εμπειρίας μας καθώς και της πολιτικής της συνεχούς ανάπτυξης που ακολουθούμε. Αποτελεί ευθύνη του χρήστη να επιβεβαιώσει ότι το τεχνικό δελτίο που κατέχει είναι εν ισχύ πριν προβεί στη χρήση του προϊόντος.

Τα εμπορικά ονόματα που αναφέρονται στο συγκεκριμένο τεχνικό δελτίο αποτελούν ιδιοκτησία της AKZO NOBEL.

Έδρα

Akzo Nobel Car Refinishes B.V., Rijksweg 31, P.O. Box 3, 2170 BA, Sassenheim, The Netherlands. www.Lesonal.com