



CHẤT LÀM CỨNG PU NỘI THẤT SADOLIN





E490

Tên sản phẩm	CHẤT LÀM CỨNG PU NỘI THẤT SADOLIN
Mã sản phẩm	E490
Bao bì	1KG, 4KG
Công dụng	<p>Chất Làm Cứng PU Nội Thất Sadolin là một trong 2 thành phần được sử dụng chung với Sơn Phủ PU Sadolin Nội Thất hoặc Sơn Lót PU Sadolin Nội Thất. Cần sử dụng sản phẩm theo tỷ lệ pha khuyến nghị.</p> <p>Tính năng chính:</p> <ul style="list-style-type: none">- Bảo vệ lên đến 5 năm^(*)- Độ cứng vượt trội- Nhanh khô- Tăng cường chống trầy xước <p><i>(*) Khi sử dụng trọn bộ sản phẩm Sadolin bao gồm Sơn Phủ PU Nội Thất Cao Cấp Sadolin, Sơn Lót PU Nội Thất Sadolin, Chất Làm Cứng PU Nội Thất Sadolin và Dung Môi Sadolin.</i></p>
Màu sắc	Không màu
Thành phần	Isocyanate, dung môi.
Công cụ	Cọ, súng phun sơn.
Nơi sử dụng	Lý tưởng để xử lý bề mặt sản phẩm gỗ nội thất như: cửa ra vào, cửa sổ và tấm ốp bằng gỗ. Đặc biệt nên sử dụng cho các bề mặt thường phải chịu hao mòn cao, nơi cần có khả năng kháng hóa chất hiệu quả.


CHẤT LÀM CỨNG PU NỘI THẤT SADOLIN



E490

Hướng dẫn Sử dụng & thi công	<ol style="list-style-type: none">1. Vệ sinh bề mặt bằng giấy nhám, giữ sạch khỏi bụi và chất bẩn.2. Chuẩn bị kỹ bề mặt bằng cách trám đều các khiếm khuyết trên bề mặt bằng bột trét gỗ. Đảm bảo bột trét được khô hoàn toàn. chà bề mặt bằng giấy nhám và lau sạch để có bề mặt phẳng đều.3. Sơn lót: Pha Sơn Lót PU Nội Thất Sadolin với Chất Làm Cứng PU Nội Thất Sadolin và Dung Môi Sadolin theo tỷ lệ khuyến nghị ở mục 5. Sử dụng hỗn hợp này trong vòng 3 giờ. Sơn 2 lớp Sơn Lót PU Nội Thất Sadolin với khoảng thời gian chờ tối thiểu từ 4-6 giờ giữa các lớp. Chà nhám sau khi hoàn thiện mỗi lớp.4. Sơn phủ bề mặt: thi công 2 lớp Sơn Phủ PU Nội Thất Cao Cấp Sadolin trên bề mặt đã chà nhám sau khi sơn lót. Sơn Phủ PU Nội Thất Cao Cấp Sadolin với Chất Làm Cứng PU Nội Thất Sadolin và Dung Môi Sadolin theo tỷ lệ khuyến nghị ở mục 5. Sử dụng hỗn hợp này trong vòng 3 giờ với thời gian chờ tối thiểu từ 4-6 giờ giữa các lớp.5. Tỷ lệ pha trộn đề nghị giữa Sơn: Chất làm cứng : Dung môi trong điều kiện thời tiết lý tưởng (nhiệt độ 25°C - 28°C, độ ẩm 80-85%) như sau:<ol style="list-style-type: none">a. Sơn Lót PU Nội Thất Sadolin = 2 : 0,7 : 3b. Sơn Phủ PU Cao Cấp Sadolin Nội Thất - Bóng = 2 : 1 : 3c. Sơn Phủ PU Cao Cấp Sadolin Nội Thất - Mờ = 2 : 1 : 3d. Sơn phủ PU Siêu Cao Cấp Sadolin Nội Thất - Mờ = 2 : 1 : 36. Có thể sơn thêm lớp sơn lót hoặc sơn phủ nếu thấy cần thiết. <p><i>(*) Sử dụng giấy nhám ướt để tránh gây ra bụi và khói độc hại.</i></p> <p><i>(**) Khuyến nghị nên sử dụng trọn bộ sản phẩm Sadolin để phát huy hiệu quả tối đa, bao gồm: Sơn phủ, Sơn lót, Chất làm cứng và Dung môi.</i></p>
Bảo quản	<ul style="list-style-type: none">• Thời hạn sử dụng: 36 tháng (từ ngày sản xuất).• Khuấy đều trước khi sử dụng.• Rửa sạch dụng cụ với dung môi ngay sau khi sử dụng.• Lưu trữ sơn ở nơi khô, thoáng. Đặt thùng sơn ở vị trí thẳng đứng, an toàn và đậy chặt nắp. Sử dụng ngay sau khi mở nắp.
Chú ý nguy hiểm	<p>CẢNH BÁO</p> <div data-bbox="462 1591 755 1732"></div> <ul style="list-style-type: none">• Hơi và chất lỏng rất dễ cháy.• Gây kích ứng mắt nghiêm trọng.• Gây kích ứng da.• Có thể gây dị ứng da.• Có thể gây uể oải hoặc chóng mặt.

CHẤT LÀM CỨNG PU NỘI THẤT SADOLIN



E490

Chú ý phòng ngừa	<ul style="list-style-type: none">• Để xa tầm tay của trẻ em.• Khi cần tư vấn y khoa, mang theo thùng sơn hoặc nhãn sản phẩm.• Giữ tránh xa nguồn nóng, tia lửa, ngọn lửa trần và bề mặt nóng. Không hút thuốc.• Đảm bảo thùng sơn được đậy kín.• Chỉ sử dụng ở ngoài trời hoặc ở khu vực thông thoáng.• Không để dính vào mắt, da hoặc quần áo.• Tránh hít hơi sơn.• Rửa tay kỹ lưỡng sau khi xử lý.• Gọi cho TRUNG TÂM CHỐNG ĐỘC hoặc bác sĩ nếu cảm thấy không khỏe.• Lưu trữ cẩn thận an toàn.• Cát giữ nơi thông thoáng tốt.• Lưu giữ ở điều kiện mát.• Thải bỏ sơn và thùng chứa phù hợp với các quy định địa phương, khu vực, quốc gia và quốc tế.
Thông tin về an toàn, sức khỏe và môi trường	<ul style="list-style-type: none">• Các xử lý như: xả nhám, đốt màng sơn sẽ tạo bụi và/hoặc khói độc. Nên xả nhám ướt nếu có thể. Làm việc trong khu vực thông thoáng. Sử dụng đồ bảo hộ thích hợp khi thi công.• Lấy lại lượng sơn còn dư trên cọ hoặc rulô càng nhiều càng tốt trước khi rửa.• Tránh thải sơn ra môi trường.• Thu gom tràn đổ.• Không được hít hơi/ bụi sơn.• Không được ăn uống khi sử dụng sản phẩm.• Tránh xa nguồn thực phẩm, nước uống và thức ăn động vật.• Khi bị dính sơn vào mắt, lập tức rửa mắt với nhiều nước sạch và đến gặp bác sĩ ngay.• Khi bị dính sơn vào da hoặc tóc, lập tức cởi bỏ quần áo bị nhiễm. Rửa vùng phơi nhiễm với xà phòng /sản phẩm làm sạch da phù hợp và nước sạch. Không sử dụng dung môi.• Không đổ sơn vào cống rãnh hay nguồn nước.• Thông tin an toàn sản phẩm được cung cấp theo yêu cầu sử dụng.• Trong trường hợp cháy sử dụng bình chữa cháy bột, bột khô AFF, CO2. Không được sử dụng nước.
<p>Sản phẩm của: CÔNG TY TNHH SƠN AKZO NOBEL VIỆT NAM Lô E-1-CN, KCN Mỹ Phước 2, Phường Mỹ Phước, Thị Xã Bến Cát, Tỉnh Bình Dương. ĐT: (84 274) 356 775 - www.dulux.vn - www.facebook.com/duluxvn</p> <p>Sản xuất tại: Lô 107, KCN Amata, TP. Biên Hòa, Tỉnh Đồng Nai. ĐT: (84 251) 393 6389</p>	